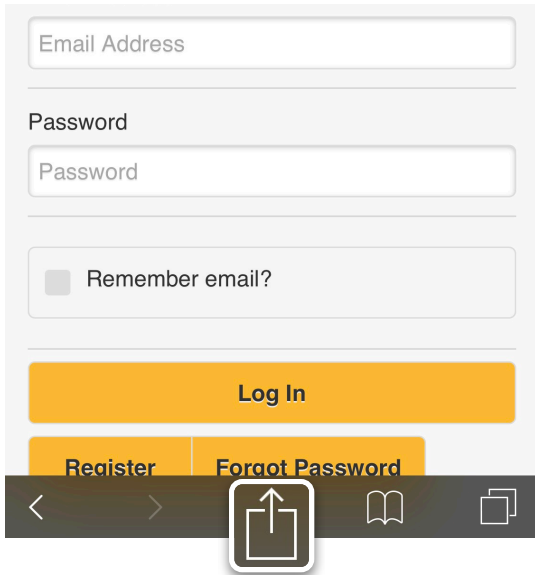


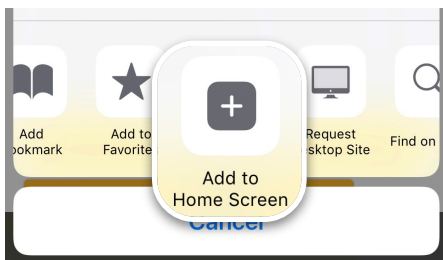



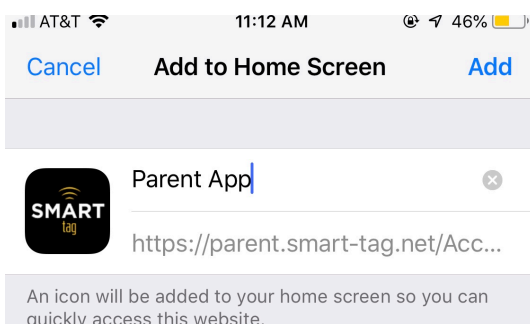
Follow the steps below to save the SMART tag Parent Portal to the Homescreen of your iPhone.



- 1 In the Safari web browser , go to the Parent Portal Login Screen at parent.smart-tag.net.
- 2 Click the  icon at the bottom of your screen to open the options menu.



- 3 In the options menu, swipe to the right and click on the 'Add to Home Screen' icon  .



- 4 Choose the name you like to save the app as. 'Parent App' should now be included as a clickable icon on your iPhone's Home Screen.



Guardar Portal para padres en su teléfono

Follow the steps below to save the SMART tag Parent Portal to the Homescreen of your iPhone



- 1 En el navegador web Safari, vaya a la pantalla de inicio de sesión del Portal para padres en parent.smart-tag.net.
- 2 Haga clic en el icono en la parte inferior de su pantalla para abrir el menú de opciones.
- 3 En el menú de opciones, deslice hacia la derecha y haga clic en el icono **“Add to Home Screen”**
- 4 Elija el nombre que desea para guardar la aplicación como. SMARTtag ahora debe incluirse como un icono en el que se puede hacer clic en la pantalla de inicio de su iPhone.